

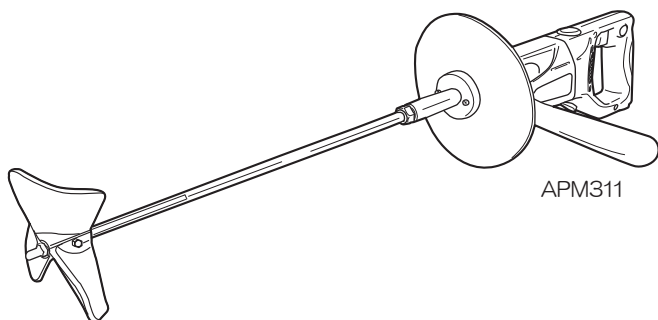
パワーミキサー APM311, APM1011 APM1011F, APM1511

取扱説明書

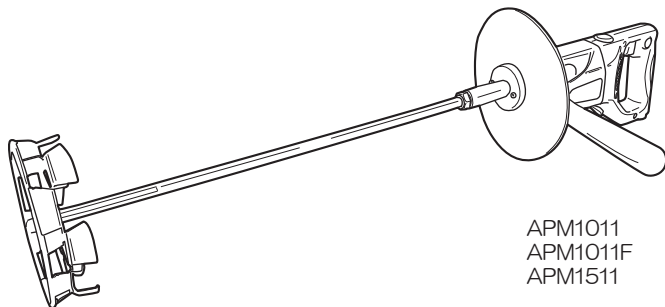
保証書付

もくじ

■安全上のご注意	1～6
■各部の名称・仕様	7
■付属品・用途	8
■操作方法	9～12
■使用方法	13
■別販売品について	14
■保守と点検	15～16
■保証書	18



APM311



APM1011
APM1011F
APM1511




















このたびは、本製品をお買い上げいただきありがとうございます。
ご使用前に必ずこの取扱説明書を最後までよくお読みいただき、使用上の注意事項、
本機的能力、使用方法など十分ご理解のうえで、正しく安全にご使用くださるよう
お願いいたします。また、この取扱説明書は大切にお手元に保管してください。

別販売品について

⚠

- ・別販売品は純正品をお買い求めください。別販売品の詳細につきましては、総合カタログを参照していただくか、お買い上げの販売店へお問い合わせください。
- ・別販売品は予告なく変更することがあります。

本機には、下記のスクリューを取付けて使用することができます。用途に合わせてお選びください。

かくはん材料 推奨機種		スクリュー		シャフト	ジョイント		
ステンレス製	リシン プラスタ	APM1011 APM1011F APM1511	リング付ダブルスクリュー（径）150mm （スクリュー取付ネジ 長さ 32mm 付） 		シャフト 500mm （径 12 X 500mm、 M12）  フッ素コート ステンレス製	ジョイント （M12・1/2-20UNF）  フッ素コート ステンレス製	
			リング付スクリュー（径）150mm （六角ボルト・スクリュー取付ネジ 長さ 32mm 付） 				
			リング付ダブルスクリュー（径）150mm （スクリュー取付ネジ 長さ 45mm 付） 				
アルミ製	リシン プラスタ 漆喰 せんい壁	APM311 APM1011 APM1011F APM1511	リング付スクリュー（径）135mm （六角ボルト・スクリュー取付ネジ 長さ 32mm 付） 		シャフト 500mm （径 12 X 500mm、M12） シャフト 600mm （径 12 X 600mm、M12）  ステンレス製	ジョイント （M12・1/2-20UNF）  ステンレス製	
			タコ足スクリュー（径）180mm （六角ボルト付） 				
			※スクリュー取付ネジ				
リシン プラスタ 漆喰 せんい壁	APM311	スクリュー （径）220mm （六角ボルト付） 					
		3枚羽根スクリュー（径）180mm （六角ボルト付） 					
※スクリュー取付ネジ							

※本機付属品のスクリュー取付ネジをご使用ください。